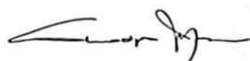


MESALUD S.A.S.
NIT. 822.000.761 - 9

ESTADO DE SITUACION FINANCIERA COMPARATIVO
(Expresado en pesos)

A C T I V O	Notas	DIC. 31 DE 2024	DIC. 31 DE 2023
ACTIVO CORRIENTE			
11 EFECTIVO Y EQUIVALENTE AL EFECTIVO	001		
1101 EFECTIVO		851.208	945.150
1101 BANCOS		26.876.616	37.743.308
TOTAL EFECTIVO Y EQUIVALENTE AL EFECTIVO		27.727.824	38.688.458
12 INVERSIONES			
DERECHOS FIDUCIARIOS			
OTRAS INVERSIONES			
TOTAL INVERSIONES		0	0
13 CUENTAS POR COBRAR			
1301 DEUDORES DEL SISTEMA - PRECIO DE LA TRANS - VR NOMINAL	002/003	194.938.244	205.567.420
1308 CUENTAS POR COBRAR A SOCIOS O ACCIONISTAS - AL COSTO	004	62.426.805	62.426.805
1312 PRESTAMOS Y OPERACIONES CREDIT		0	0
1311 ARRENDAMIENTO OPERATIVO	005	366.618	366.618
1313 ACTIVOS NO FINANCIEROS - ANTICIPOS	006	5.277.664	5.936.250
1314 ANTICIPO IMPUESTOS Y CONTRIB. O SALDOS A FAVOR	007	130.848.541	119.088.039
1315 RECLAMACIONES - OTRAS RECLAMACIONES		176.542	0
1316 CUENTAS POR COBRAR A TRABAJADORES - OTROS PRESTAMOS		50.000	0
1319 DEUDORES VARIOS	008	11.390.739	9.350.167
1320 DETERIORO ACUMULADO CUENTAS POR COBRAR (CR)		-20.179.311	-20.179.311
TOTAL CUENTAS POR COBRAR		385.295.842	382.555.988
14 INVENTARIOS			
1435 MERCANCIAS NO FABRIC X EMPRESA		0	0
TOTAL INVENTARIOS		0	0
TOTAL ACTIVO CORRIENTE		413.023.666	421.244.446
ACTIVO NO CORRIENTE			
15 PROPIEDAD PLANTA Y EQUIPO - AL MODELO DEL COSTO	009		
1501 TERRENOS		41.078.517	41.078.517
1501 CONSTRUCCIONES EN CURSO		0	0
1501 CONSTRUCCIONES Y EDIFICACIONES		216.043.853	216.043.853
1501 EQUIPO DE OFICINA - MUEBLES Y ENSERES		15.163.416	15.163.416
1501 EQUIPO DE OFICINA - EQUIPOS		24.708.523	24.708.523
1501 EQUIPO DE COMPUT. Y COMUNICACI		28.486.474	23.886.470
1501 MAQUINARIA Y EQUIPO MEDICO CIENTIFICO		70.925.778	70.925.778
1501 EQUIPO DE HOTELERIA Y RESTAURANTE		0	0
1501 DEPRECIACION ACUMULADA		-298.891.076	-278.752.592
TOTAL PROPIEDAD PLANTA Y EQUIPO		97.515.485	113.053.965
17 ACTIVOS INTANGIBLES - DISTINTOS DE LA PLUSVALIA	010		
1701 ACTIVOS INTANGIBLES AL COSTO		19.442.105	19.442.105
TOTAL INTANGIBLES		19.442.105	19.442.105
18 OTROS ACTIVOS	011		
1812 ACTIVOS POR IMPUESTOS DIFERIDOS		0	0
TOTAL OTROS ACTIVOS		0	0
TOTAL ACTIVO NO CORRIENTE		116.957.590	132.496.070
TOTAL ACTIVO		529.981.256	553.740.516



GLADYS VICTORIA MESA PACHON
Representante Legal



OSCAR ENRIQUE GUARIN ANAYA
Contador Público - T.P. 42952-T

MESALUD S.A.S.
NIT. 822.000.761 - 9

ESTADO DE SITUACION FINANCIERA COMPARATIVO
(Expresado en pesos)

PASIVO Y PATRIMONIO	Notas	DIC. 31 DE 2024	DIC. 31 DE 2023
PASIVO			
PASIVO CORRIENTE			
21 PASIVO FINANCIERO			
2101 OBLIGACIONES FINANCIERAS - AL COSTO		0	0
2101 BANCOS NACIONALES - PAGARÉS		0	0
2105 PROVEEDORES NACIONALES - BIENES Y SERVICIOS	012	0	0
2120 COSTOS Y GASTOS POR PAGAR	013	198.182.601	63.921.989
2127 CUENTAS POR PAGAR A SOCIOS O ACCIONISTAS	014	2.199.900	0
2133 ACREEDORES VARIOS AL COSTO	015	73.825.441	67.222.441
TOTAL PASIVO FINANCIERO		274.207.942	131.144.430
22 IMPUESTOS, GRAVAMENES Y TASAS			
2201 RETENCION EN LA FUENTE	016	5.936.398	4.078.715
2201 RETENCION IMPUESTO PARA LA EQUIDAD CREE		0	0
2201 RETENCION IMPUESTO PARA LA RENTA	016	616.297	802.350
2201 RETENCION POR ICA	016	0	0
2202 IMPUESTO RENTA Y COMPLEMENTARIOS	017	0	11.447.000
2203 IMPUESTO SOBRE VENTAS X PAGAR	018	846.000	789.000
2204 DE INDUSTRIA Y COMERCIO	016	3.716.000	83.000
2212 IMPUESTO DIFERIDO PASIVO	019	138.351.471	160.482.744
TOTAL IMPUESTOS, GRAVAMENES Y TASAS		149.466.166	177.682.809
23 BENEFICIOS A EMPLEADOS			
2301 BENEFICIOS A EMPLEADOS A CORTO PLAZO	020		
2301 NÓMINA POR PAGAR		11.140.002	11.140.002
2301 CESANTIAS		9.698.660	7.240.448
2301 INTERESES SOBRE CESANTIAS		1.163.839	780.175
2301 VACACIONES		1.571.446	2.413.789
2301 PRIMA DE SERVICIOS		0	0
2301 APORTES A RIESGOS LABORALES		363.200	381.000
2301 APORTA A FONDO DE PENSIONES - EMPLEADOR		1.810.800	2.084.536
2301 APORTES A SEGURIDAD SOCIAL EN SALUD - EMPLEADOR		0	0
2301 APORTES AL SENA, ICBF Y CAJA DE COMPENSACION FAMILIAR		365.500	390.500
2301 FONDO DE SOLIDARIDAD Y GARANTIA		0	0
TOTAL BENEFICIOS A EMPLEADOS		26.113.447	24.430.450
24 PROVISIONES			
2402 PARA COSTOS Y GASTOS		0	0
TOTAL PROVISIONES		0	0
25 OTROS PASIVOS - ANTICIPOS Y AVANCES RECIBIDOS			
2501 OTROS PASIVOS - ANTICIPOS Y AVANCES RECIBIDOS	021	26.743.306	20.136.061
2505 CUENTAS EN PARTICIPACION		0	0
2509 OTROS DESCUENTOS DE NÓMINA - LIBRANZAS		583.492	1.414.964
TOTAL OTROS PASIVOS - ANTICIPOS Y AVANCES RECIBIDOS		27.326.798	21.551.025
TOTAL PASIVO CORRIENTE		477.114.353	354.808.714
PASIVO NO CORRIENTE			
27 INGRESOS RECIBIDOS PARA TERCEROS			
2701 INGRESOS RECIBIDOS PARA TERCEROS		0	0
TOTAL OTROS PASIVOS - ANTICIPOS Y AVANCES RECIBIDOS		0	0
TOTAL PASIVO NO CORRIENTE		0	0
TOTAL PASIVO		477.114.353	354.808.714
PATRIMONIO			
31 PATRIMONIO DE LA ENTIDAD			
3101 CAPITAL SUSCRITO Y PAGADO	022	240.000.000	240.000.000
3301 RESERVAS OBLIGATORIAS		51.805.745	51.246.244
3302 RESERVAS ESTATUTARIAS		0	0
3501 RESULTADOS DEL EJERCICIO		-146.800.942	-14.689.570
3502 RESULTADOS ACUMULADOS		-92.137.900	-77.624.872
TOTAL PATRIMONIO		52.866.903	198.931.802
TOTAL PASIVO Y PATRIMONIO		529.981.256	553.740.516


GLADYS VICTORIA MESA PACHON
Representante Legal



OSCAR ENRIQUE GUARIN ANAYA
Contador Público - T.P. 42952-T

MESALUD S.A.S.
NIT. 822.000.761 - 9

ESTADO DE RESULTADOS INTEGRAL COMPARATIVO
(Expresado en pesos)

ESTADO DE RESULTADOS	Notas	DIC. 31 DE 2024	DIC. 31 DE 2023
41 INGRESOS DE ACTIVIDADES ORDINARIAS DE LA ENTIDAD	023		
4101 INGRESOS INSTITUCIONES PRESTADORAS SERVICIOS DE SALUD		825.824.895	829.263.084
TOTAL INGRESOS ACTIVIDADES ORDINARIAS		825.824.895	829.263.084
42 OTROS INGRESOS DE OPERACIÓN			
4204 ARRENDAMIENTOS OPERATIVOS		13.269.396	12.085.418
4208 SERVICIOS		0	0
4211 RECUPERACIONES		9.224.384	27.259.809
4214 DIVERSOS		451.850	291.853
TOTAL OTROS INGRESOS DE OPERACIÓN		22.945.630	39.637.080
TOTAL INGRESOS BRUTOS		848.770.525	868.900.164
51 GASTOS DE ADMINISTRACION	024		
5101 SUELDOS Y SALARIOS		83.189.088	71.846.462
5102 CONTRIBUCIONES IMPUTADAS		108.333	5.134.570
5103 CONTRIBUCIONES EFECTIVAS		16.304.015	14.789.635
5105 PRESTACIONES SOCIALES		19.290.930	19.341.622
5106 GASTOS DE PERSONAL DIVERSOS		3.232.000	3.637.500
5107 GASTOS POR HONORARIOS		77.539.000	56.815.000
5108 GASTOS POR IMPUESTOS DISTINTOS A LAS GANANCIAS		5.798.000	4.999.269
5109 ARRENDAMIENTOS OPERATIVOS		5.600.000	0
5111 CONTRIBUCIONES Y AFILIACIONES		738.044	602.304
5112 SEGUROS		5.328.509	4.255.397
5113 SERVICIOS		97.113.202	90.620.127
5114 GASTOS LEGALES		2.724.444	3.778.750
5115 GASTOS DE REPARACIÓN Y MANTENIMIENTO		6.978.176	12.622.537
5116 ADECUACION E INSTALACIONES		3.964.790	1.534.500
5118 DEPRECIACION DE PROPIEDAD, PLANTA Y EQUIPO		20.138.484	17.181.726
5121 DETERIORO DE CUENTAS POR COBRAR		0	0
5136 OTROS GASTOS		11.801.920	11.123.753
TOTAL GASTOS DE ADMINISTRACION		359.848.935	318.283.152
53 FINANCIEROS	024		
5301 GASTOS FINANCIEROS		11.657.343	12.352.745
TOTAL GASTOS FINANCIEROS		11.657.343	12.352.745
54 OTROS GASTOS	024		
5401 OTROS GASTOS		6.636.495	34.243
TOTAL OTROS GASTOS		6.636.495	34.243
61 COSTO POR ATENCION EN SALUD	025		
6101 PRESTACION DE SERVICIOS DE SALUD		617.428.694	541.472.594
TOTAL COSTO POR ATENCION EN SALUD		617.428.694	541.472.594
UTILIDAD/PERDIDA ANTES DE IMPUESTOS		-146.800.942	-3.242.570
55 IMPUESTO A LAS GANANCIAS	025		
5501 IMPUESTO A LAS GANANCIAS CORRIENTES		0	11.447.000
5502 IMPUESTO A LAS GANANCIAS DIFERIDAS		0	0
TOTAL IMPUESTO A LAS GANANCIAS		0	11.447.000
UTILIDAD/PERDIDA NETA DEL PERIODO	027	-146.800.942	-14.689.570


GLADYS VICTORIA MESA PACHON
Representante Legal


OSCAR ENRIQUE GUARIN ANAYA
Contador público - T.P. 42952-T

NOTAS A LOS ESTADOS FINANCIEROS
Cortados al 31 de diciembre de 2024 - 2023

MESALUD S.A.S., es una sociedad de naturaleza privada, constituida mediante Escritura Pública N°. 000639 de la Notaría Tercera de Villavicencio, del OCHO (8) de abril de 1996, con duración, inicial, hasta el OCHO (8) de marzo de 2016, duración que fue prorrogada mediante escritura pública N°. 3527, otorgada en la Notaría Segunda de Villavicencio, el 10 de junio de 2014, hasta el OCHO (8) de marzo de 2026; su domicilio es la ciudad de Villavicencio, su objeto social es la prestación de servicios de salud a personas naturales o jurídicas, independientes o dependientes a cualquier sistema de seguridad social en salud; vigilada por la Superintendencia Nacional de Salud.

Para desarrollar las políticas bajo el nuevo marco técnico normativo MESALUD S.A.S., adoptó el plan de cuentas prescrito por la Superintendencia Nacional de Salud en el anexo a la Circular Externa 0016 de 2016 denominado “Catálogo de información financiera con fines de supervisión aplicable a las entidades clasificadas en el Grupo 2: AT FT001-02 Versión 2024.01 IPS Grupo 2” permitiendo un manual integral con la NIIF para las PYMES, las políticas y el plan de cuentas.

Atendiendo la Circular Externa 2021170000005-5 de 2021 y teniendo en cuenta el numeral 4. INSTRUCCIONES ESPECIFICAS PARA IPS, numeral 4.1. GRUPOS DE CLASIFICACIÓN DE INSTITUCIONES PRESTADORAS DE SERVICIOS DE SALUD (IPS), sección B. Criterios de Clasificación de IPS queda clasificada en el Grupo D2.

A la fecha del presente informe, la Sociedad, mediante documento privado fue transformada en SOCIEDAD POR ACCIONES SIMPLIFICADA, quedando su razón social “MESALUD S.A.S.”, documento registrado ante la Cámara de Comercio de Villavicencio.

MARCO TÉCNICO NORMATIVO:

El Decreto 3022 de 2013, estableció un régimen normativo para los preparadores de información financiera que conforman el Grupo 2, cual es el caso de MESALUD S.A.S., quienes deberán aplicar el marco regulatorio dispuesto en el anexo (NIIF para PYMES), que hace parte integrante del mismo, para sus estados financieros individuales, separados, consolidados y combinados.

MESALUD S.A.S., no tiene inversiones en las cuales tenga la condición de asociada, negocio conjunto o controladora; siendo sus estados financieros individuales de acuerdo con las Secciones 3 a 7 de la NIIF para PYMES.

La clasificación de MESALUD S.A.S., en el Grupo 2, se da por cumplir las características o condiciones establecidas en el marco legal, las cuales se resumen, así:

- Planta de personal entre 11 y 50 empleados.
- Activos entre 501 y 5.000 SMMLV

- No rinde cuentas
- No coloca bonos ni acciones
- Los estados financieros se publican con propósito de información general.

En cumplimiento del Párrafo 8.4(a) GLADYS VICTORIA MESA PACHON en calidad de Representante legal de la Sociedad declaró que los Estados Financieros se han elaborado cumpliendo la NIIF para las PYMES.

Para la preparación de la información para elaborar el Estado de Situación Financiera, se partió de los saldos presentados en el Estado de Situación Financiera de Apertura (ESFA) AL 01 DE ENERO DE 2016

Se hizo medición de todas las partidas del balance y valuación para el cumplimiento de los criterios para el reconocimiento como activo o pasivo y se dio de baja las partidas que no cumplieron los criterios.

Se hicieron ajustes motivados en cambios de políticas contables y las partidas del activo y pasivo se clasificaron en corrientes y no corrientes.

Para la elaboración del Estado de Situación Financiera (ESF) se utilizaron las siguientes bases de medición:

ACTIVOS FINANCIEROS

MEDICIÓN POSTERIOR: *Al final de cada periodo sobre el que se informa, MESALUD S.A.S., medirá las cuentas por cobrar a cargo de los clientes de cualquier naturaleza, al costo, evaluará si existe evidencia objetiva de deterioro del valor de los activos financieros. Cuando exista evidencia objetiva de deterioro del valor, la entidad reconocerá inmediatamente una pérdida por deterioro del valor en resultados.*

PROPIEDAD, PLANTA Y EQUIPO

Medición: Costo histórico

ACTIVOS INTANGIBLES distintos del Good Will

Medición: Costo histórico

ARRENDAMIENTO OPERATIVO

Medición: Valor razonable

DETERIORO DEL VALOR DE LOS ACTIVOS

Medición: Estimación del valor recuperable

PASIVOS FINANCIEROS

Medición: Precio o precio más costo de transacción

BENEFICIOS DE LOS EMPLEADOS

Beneficio a Corto Plazo

Medición: como un pasivo, por el importe no descontado de los beneficios a corto plazo.

IMPUESTOS CORRIENTES Y DIFERIDOS

Medición: *a los importes que se esperen pagar (o recuperar) usando las tasas impositivas vigentes para el periodo*

INGRESOS ORDINARIOS Y PATRIMONIO

Medición: No aplica

RESUMEN DE POLÍTICAS CONTABLES SIGNIFICATIVAS APLICADAS

ACTIVO:

Un activo es un recurso controlado por la entidad como resultado de sucesos pasados, del que la entidad espera obtener, en el futuro, beneficios económicos (Párrafo 2.15(a)).

MESALUD S.A.S., reconocerá un activo en el estado de situación financiera cuando sea probable que del mismo se obtengan beneficios económicos futuros para la entidad y, además, el activo tenga un costo o valor que pueda ser medido con fiabilidad. Un activo no se reconocerá en el estado de situación financiera cuando no se considere probable que, del desembolso correspondiente, se vayan a obtener beneficios económicos en el futuro más allá del periodo actual sobre el que se informa. En lugar de ello, esta transacción dará lugar al reconocimiento de un gasto en el estado de resultados (párrafo 2.37).

Activos corrientes (párrafo 4.5)

MESALUD S.A.S., clasificará un activo como corriente cuando:

- (a) espera realizarlo o tiene la intención de venderlo o consumirlo en su ciclo normal de operaciones;
- (b) mantiene el activo principalmente con fines de negociación;
- (c) espera realizar el activo dentro de los doce meses siguientes desde la fecha sobre la que se informa: o
- (d) se trate de efectivo o un equivalente al efectivo, salvo que su utilización esté restringida y no pueda ser intercambiado ni utilizado para cancelar un pasivo por un periodo mínimo de doce meses desde la fecha sobre la que se informa.

MESADLUD S.A.S., clasificará todos los demás activos como no corrientes.

PASIVO:

Un pasivo es una obligación presente de la entidad, surgida a raíz de sucesos pasados, al vencimiento de la cual, y para cancelarla, la entidad espera desprenderse de recursos que incorporan beneficios económicos (párrafo 22.3).

Una característica esencial de un pasivo es que la entidad tiene una obligación presente de actuar de una forma determinada. La obligación puede ser una obligación legal o una obligación implícita. Una obligación legal es exigible legalmente como consecuencia de la ejecución de un contrato vinculante o de una norma legal. Una obligación implícita es aquella que se deriva de las actuaciones de la entidad, cuando:

- (a) debido a un patrón establecido de comportamiento en el pasado, a políticas de la entidad que son de dominio público o a una declaración actual suficientemente específica, la entidad haya puesto de manifiesto ante terceros que está dispuesta a aceptar cierto tipo de responsabilidades; y
- (b) como consecuencia de lo anterior, la entidad haya creado una expectativa válida, ante aquellos terceros con los que debe cumplir sus compromisos o responsabilidades (párrafo 2.20)

La cancelación de una obligación presente implica habitualmente el pago de efectivo, la transferencia de otros activos, la prestación de servicios, la sustitución de esa obligación por otra o la conversión de la obligación en patrimonio. Una obligación puede cancelarse también por otros medios, tales como la renuncia o la pérdida de los derechos por parte del acreedor (párrafo 2.21)

MESALUD S.A.S., clasificará un pasivo como corriente cuando:

- (a) espera liquidarlo en el transcurso del ciclo normal de operación de la entidad;
- (b) mantiene el pasivo principalmente con el propósito de negociar;
- (c) el pasivo debe liquidarse dentro de los doce meses siguientes a la fecha sobre la que se informa; o
- (d) la entidad no tiene un derecho incondicional para aplazar la cancelación del pasivo durante, al menos, los doce meses siguientes a la fecha sobre la que se informa (párrafo 4.7)

MESALUD S.A.S., clasificará todos los demás pasivos como no corrientes (párrafo 4.8)

PATRIMONIO:

El patrimonio es el residuo de los activos reconocidos menos los pasivos reconocidos. Se puede subclasificar en el estado de situación financiera (párrafo 2.22).

Patrimonio es la participación residual en los activos de MESALUD S.A.S., una vez deducidos todos sus pasivos. El patrimonio incluye las inversiones hechas por los propietarios de la entidad, más los incrementos de esas inversiones, ganados a través de operaciones rentables y conservados para el uso en las operaciones de la entidad, menos las reducciones de las inversiones de los propietarios como resultado de operaciones no rentables y las distribuciones a los propietarios (Párrafo 22.3)

INGRESOS:

(Párrafo 2.25) La definición de ingresos incluye tanto a los ingresos de actividades ordinarias como a las ganancias.

(a) **Los ingresos de actividades ordinarias** surgen en el curso de las actividades ordinarias de una entidad y adoptan una gran variedad de normas, tales como ventas, comisiones, intereses, dividendos, regalías y alquileres.

Ingresos son los incrementos en los beneficios económicos, producidos a lo largo del periodo sobre el que se informa, en forma de entradas o incrementos del valor de los activos, o bien como decremento de las obligaciones, que dan como resultado aumento del patrimonio, distintas de las relacionadas con las aportaciones de inversores de patrimonio (párrafo 2.23(a))

MESALUD S.A.S., medirá los ingresos de actividades ordinarias al valor razonable de la contraprestación recibida o por recibir. El valor razonable de la contraprestación, recibida o por recibir, tiene en cuenta el importe de cualesquiera descuentos comerciales, descuentos por pronto pago y rebajas por volumen de ventas que sean practicadas por la entidad (párrafo 23.3)

MESALUD S.A.S., incluirá en los ingresos de actividades ordinarias solamente las entradas brutas de beneficios económicos recibidos y por recibir por parte de la entidad, por su cuenta propia. Una entidad excluirá de los ingresos de actividades ordinarias todos los importes recibidos por cuenta de terceras partes tales como impuestos sobre las ventas, impuestos sobre productos o servicios o impuestos sobre el valor añadido. Los importes recibidos por cuenta del principal no son ingresos de actividades ordinarias de la entidad (párrafo 23.4)

MESALUD S.A.S., revelará, el importe de los ingresos ordinarios por prestación de servicios.

MESALUD S.A.S., aplicará los criterios de reconocimiento de ingresos de actividades ordinarias, por separado a cada transacción.

MESALUD S.A.S., reconocerá como ingreso los valores causados en el periodo por los servicios de salud prestados y facturados a sus clientes estén o no radicadas las facturas de venta.

“Ley 1231 de 2008, Art. 1°. - La factura es un título valor que el vendedor o prestador del servicio podrá librar y entregar o remitir al comprador o beneficiario del servicio.

Art. 2°. - Aceptación de la Factura. -Una vez que la factura sea aceptada por el comprador o beneficiario del servicio, se considerará frente a terceros de buena fe exenta de culpa que el contrato que le dio origen ha sido debidamente ejecutado en la forma estipulada en el título.

El comprador o beneficiario del servicio deberá aceptar de manera expresa el contenido de la factura, por escrito colocando en el cuerpo de la misma o en documento separado (para el caso de MESALUD S.A.S. en glosa).

El comprador del bien o beneficiario del servicio no podrá alegar falta de representación o indebida representación por razón de la persona que reciba el servicio o la factura en su dependencia, para efectos de la aceptación del título valor. La factura se considera irrevocablemente aceptada por el comprador o beneficiario del servicio, si no reclamare en contra de su contenido (para el caso de MESALUD S.A.S. mediante la presentación de glosa) dentro de los VEINTE (20) días, hábiles, siguientes a su recepción, Art. 57 Ley 1438 de 2011.”

“Art.57 Ley 1438 de 2011: Trámite de glosas. Las entidades responsables del pago de servicios de salud dentro de los VEINTE (20) días hábiles siguientes a la presentación de la factura con todos sus soportes, formularán y comunicarán a los prestadores de servicios de salud las glosas a cada factura, con base en la codificación y alcance definidos en la normatividad vigente. Una vez formuladas las glosas a una factura no se podrán formular nuevas glosas a la misma factura, salvo las que surjan de hechos nuevos detectados en la respuesta dada a la glosa inicial. El prestador de servicios de salud deberá dar respuesta a las glosas presentadas por las entidades responsables del pago de servicios de salud, dentro de los QUINCE (15) días hábiles siguientes a su recepción, indicando su aceptación o justificando la no aceptación. La entidad responsable del pago, dentro de los DIEZ (10) días hábiles siguientes a la recepción de la respuesta, decidirá se levanta total o parcialmente la glosa o las deja como definitivas.

Si cumplidos los QUINCE (15) días hábiles, el prestador del servicio de salud (MESALUD S.A.S.) considera que la glosa es subsanable, tendrá un plazo máximo de SIETE (7) días hábiles para subsanar la causa de las glosas no levantadas y enviar las facturas enviadas nuevamente a la entidad responsable del pago.

Los valores por las glosas levantadas total o parcialmente deberán ser cancelados dentro del mismo plazo de los CINCO (5) días hábiles siguientes, a su levantamiento, informando al prestador la justificación de las glosas o su proporción, que no fueron levantadas.

Una vez vencidos los términos, y en caso de que persista el desacuerdo se acudirá a la Superintendencia Nacional de Salud, bien sea en uso de la facultad de conciliación o jurisdiccional a elección del prestador, en los términos establecidos por la ley.”

GASTOS:

(Párrafo 2.26) La definición de gastos incluye tanto las pérdidas como los gastos que surgen en las actividades ordinarias de la entidad.

- (a) Los gastos que surgen de la actividad ordinaria incluyen, por ejemplo, el costo de las ventas, los salarios y la depreciación. Usualmente toman la forma de una salida o disminución del valor de los activos, tales como efectivo y equivalente al efectivo, inventarios o propiedades, planta y equipo.
- (b) Las pérdidas son otras partidas que cumplen la definición de gastos y que pueden surgir en el curso de las actividades ordinarias de la entidad. Si las pérdidas se reconocen en el estado del resultado integral, habitualmente se presentan por separado, puesto que el conocimiento de las mismas es útil para la toma de decisiones económicas.

RECONOCIMIENTO:

El reconocimiento de los gastos procede directamente del reconocimiento y la medición de activos y pasivos. MESALUD S.A.S., reconocerá gastos en el estado del resultado integral cuando haya surgido un decremento en los beneficios económicos futuros, relacionado con un decremento en un activo o un incremento en un pasivo que pueda medirse con fiabilidad (párrafo 2.42)

DESGLOSE DE GASTOS:

MESALUD S.A.S., presentará un desglose de gastos, utilizando una clasificación basada en la función de los gastos dentro de la entidad y de conformidad con el catálogo de cuentas prescrito por la Superintendencia Nacional de Salud.

PARTIDAS PRESENTADAS EN EL ESTADO DE SITUACIÓN FINANCIERA:

ESTADO DE SITUACIÓN FINANCIERA

ACTIVO

NOTA 001

Efectivo y Equivalente al Efectivo:

Efectivo:

Corresponde a los valores de los saldos conciliados de: Caja general, caja menor, bancos cuentas corrientes moneda nacional, y bancos cuentas de ahorro moneda nacional.

Caja General:

Caja General \$ 551.208

Caja Menor:

Caja Menor \$ 300.000

Bancos cuentas corrientes moneda nacional:

Banco de Occidente, Cuenta Corriente No. 710035502 \$ 25.438.545

Banco DAVIVIENDA, Cuenta Corriente No. 096069996807 \$ 1.076.317

Bancos cuentas de ahorro moneda nacional:

Banco DAVIVIENDA, Cuenta Ahorros No. 096080417700 \$ 236.922

Bancos AV Villas, Cuenta Ahorros No. 602042921 \$ 40.778

Banco BBVA, Cuenta Ahorros No. \$ 84.054

El Efectivo no tiene restricciones y representa el 6.71% del Activo Corriente y el 5.23% del Activo Total.

El efectivo y Equivalente al efectivo en el año 2024 con respecto al año 2023 presentó una disminución del 28.33%

CUENTAS POR COBRAR:

NOTA 002:

Deudores del sistema:

Cuentas por cobrar a IPS:

El valor de las cuentas por cobrar a Instituciones Prestadoras de Salud (IPS), revelado en el Estado de situación Financiera se discrimina, así:

CENTRO OFTALMOLOGICO ORIENTAL Y MEDICINA LABORAL SAS	8.371.100
SALUD OCUPACIONAL DE LOS ANDES	61.800
MULTISALUD S.A.S.	2.869.220
EMPROSALUD VIDA LTDA	1.920.800
CENTRO DE ESPECIALISTAS SANTA BARBARA E.U.	2.375.537
ZONA MEDICA M.R.	2.020.572
PROTEGER S.A.S.	4.102.068
IPS CONSULTORIO MEDICO SALUD OCUPACIONAL SAS	160.000
EQUIVIDA SALUD OCUPACIONAL S.A.S.	215.700
S Y G SALUD INTEGRAL S.A.S.	3.155.000
CLINICA SALUD OCUPACIONAL I.P.S.	180.000
CENTRAL DE IMÁGENES Y DIAGNOSTICOS M&M S.A.S.	921.000
IVOLAB LABORATORIO CLINICO S.A.S.	4.989.800
CENCOSALUD LLANOS IPS SAS	840.000
BIOS LABORATORIO S.A.S.	576.000
EVALUAR SALUD IPS S.A.S.	160.000
GUT SALUD CRC E IPS OCUPACIONAL S.A.S.	812.000
AUDIOMET S.A.S.	20.179.331
TOTAL CUENTAS POR COBRAR A IPS	53.909.928

De las cuentas por cobrar a AUDIOMET SAS se estima que difícilmente son recuperables, su estado financiero es muy crítico por depender su cartera del comportamiento de las empresas petroleras a quienes les prestaba sus servicios, razón por la cual se ha estimado un deterioro reflejado en el Estado de Resultado Integral del año 2016 por la suma de \$20.179.331.

Al final de cada periodo sobre el que se informa, una entidad evaluará si existe evidencia objetiva de deterioro del valor de los activos financieros que midan al costo. Cuando exista evidencia objetiva de deterioro del valor, la entidad reconocerá inmediatamente una pérdida por deterioro del valor en resultados (párrafos 11.21 y 11.22)

Las cuentas por cobrar a IPS representan el 27.65% de los deudores del sistema; el 13.99% de las Cuentas por cobrar; el 13.05% del Activo corriente; y el 10.17% del activo Total.

NOTA: 003

Cuentas por cobrar EPS y particulares:

Las cuentas por cobrar, por prestación de servicios de salud a EPS y particulares, revelada en el Estado de Situación financiera, se discrimina así:

COLMEDICA MEDICINA PREPAGADA S.A.	29.400.206
MEDISANITAS S A S. COMPAÑÍA DE MEDICINA PREPAGADA	4.920.999
COMPAÑÍA DE MEDICINA PREPAGADA COLSANITAS S.A.	38.282.636
MEDPLUS MEDICINA PREPAGADA S.A.	142.837
ASOLLANOS LTDA	3.982.900
ALLIANZ SEGUROS DE VIDA S.A.	300.000
LIBERTY SEGUROS S.A.	228.733
INVERSIONES SANGUINO & SANCHEZ	2.577.098
SERVICIOS MEDICOS FAMEDICA S.A.S.	38.059.000
CLINICA DE ADELGAZAMIENTO Y ANTIEDAD S.A.S.	963.500
ASESORIAS INTEGRALES Y CAPACITACION EN SGI S.A.S. - ASEINCAP SAS	9.869.000
ECOPETROL S.A.	10.326.137
COMPAÑÍA DE SEGUROS BOLIVAR S.A.	1.975.270
TOTAL CUENTAS POR COBRAR A EPS Y PARTICULARES	141.028.316

Las cuentas por cobrar a EPS y particulares por la prestación de servicios de salud representan el 72.35% de los deudores del sistema; el 36.60% de las Cuentas por cobrar; el 34.15% del Activo corriente; y el 26.61% del activo Total.

NOTA: 004

Cuentas por cobrar a socios o Accionistas – Al Costo:

Para recuperar la obligación del señor LUIS ALEJANDRO MESA PACHON, en esa fecha ,los socios, negociaron con él y subrogaron la obligación la cual quedó distribuida así:

GLADYS VICTORIA MESA PACHÓN	33.154.875
YESID ERNESTO MESA PACHÓN	9.757.310
MARTHA LIGIA MESA PACHÓN	9.757.310
MARINA ISABEL MESA PACHÓN	9.757.310
TOTAL CUENTAS POR COBRAR A SOCIOS O ACCIONISTAS - AL COSTO	62.426.805

Las cuentas por cobrar a Socios o Accionistas – Al Costo representan el 16.20% de las Cuentas por cobrar; el 15.11% del Activo corriente; y el 11.78% del activo Total.

NOTA: 005

Arrendamiento Operativo:

Corresponde al valor por cobrar por concepto de arrendamiento de instalaciones (consultorios) por horas para la prestación de servicios profesionales en salud.

Las cuentas por cobrar por concepto de arrendamiento operativo representan el 0.10% de las Cuentas por cobrar; el 0.09% del Activo corriente; y el 0.07% del activo Total.

NOTA: 006

Activos no Financieros – anticipos

ANTICIPOS A PROVEEDORES	
DIEGO FERNANDO ARANGO ORTIZ	200.000
CLINISUMINISTROS S.A.S.	56.414
TOTAL ANTICIPOS A PROVEEDORES	256.414
OTROS ANTICIPOS Y AVANCES	
FREDY MOISÉS VERANO CARANTON	5.021.250
TOTAL OTROS ANTICIPOS Y AVANCES	5.021.250
TOTAL ACTIVOS NO FINANCIEROS - ANTICIPOS	5.277.664

Las Cuentas por cobrar, por anticipos a proveedores de servicios, revelada en el Estado de Situación financiera representan el 1.37% de las Cuentas por cobrar; el 1.28% del Activo corriente; y el 0.10% del activo Total.

NOTA: 007

Anticipo de impuestos y contribuciones o saldos a favor:

Retenciones en la fuente (anticipo de impuesto a las ganancias):

Del valor reflejado en el Estado de Situación Financiera por la suma de \$130.848.541, se desglosa así: la suma de \$2.129.707 retenciones en la fuente a título de industria y comercio que le practicaron las entidades a las que les prestó servicios durante el año gravable 2024, la suma de \$105.966.000 comprende el saldo a favor en liquidación privada de impuesto de renta y complementarios por los periodos 2020, 2021, 2022 y 2023, el valor de \$9.307.063 como autorretención de renta año gravable 2024 y la suma de \$13.445.771 retenciones en la fuente a título de renta que le practicaron las entidades a las que les prestó servicios durante el año gravable 2024, valor que se discrimina, así:

ENTIDAD	HONORARIOS 11%	SERVICIOS 2%	TOTAL RETENCION
MEDISANITAS S.A.S. COMPAÑÍA DE MEDICINA PREPAGADA	2.443.701		2.443.701
COMPAÑÍA DE MEDICINA PREPAGADA COLSANITAS S.A.		4.202.850	4.202.850
ECOPETROL S A		1.363.447	1.363.447
COLMEDICA MEDICINA PREPAGADA		3.828.454	3.828.454
IMÁGENES DIAGNOSTICAS DEL LLANO		90.192	90.192
CENTRO OFTALMOLOGICO ORIENTAL Y MEDICINA LABORAL SAS		9.900	9.900
MUTISALUD S.A.S.		13.080	13.080
COMPAÑÍA DE SEGUROS BOLIVAR S.A.		141.748	141.748
SERVICIOS MEDICOS FAMEDIC S.A.S.		649.600	649.600
MEDPLUS MEDICINA PREPAGADA S.A		659.453	659.453
EQUIVIDA SALUD OCUPACIONAL S.A.S.		43.346	43.346
TOTAL RETENCIÓN EN LA FUENTE A TITULO DE RENTA	2.443.701	11.002.070	13.445.771

El Anticipo de Impuestos y Contribuciones o Saldos a Favor, representa el 33.96% de las Cuentas por Cobrar; representa el 31.68% del Activo Corriente; y representa el 24.69% del Activo Total.

NOTA: 008

Deudores Varios:

Otros deudores – Retenciones no certificadas:

Corresponde a valores de retenciones en la fuente no certificadas en el año gravable 2019, 2020, 2021, 2022 y 2023 por valor de \$11.390.739.

Deudores varios, representa el 2.96% de las Cuentas por Cobrar; representa el 2.76% del Activo Corriente; y representa el 2.15% del Activo Total.

Las cuentas por cobrar en el año 2024 con respecto al año 2023 presentaron un aumento del 0.72% sustentada, por el aumento de las cuentas anticipo de impuestos y contribuciones o saldos a favor, otras reclamaciones, cuentas por cobrar a trabajadores y deudores varios – retenciones no certificadas.

El **ACTIVO CORRIENTE** representa el 77.93% del activo Total.

PROPIEDAD, PLANTA Y EQUIPO

Política contable:

Las propiedades, planta y equipo son activos tangibles que (párrafo 17.1):

- (a) se mantienen para su uso en la producción o suministro de bienes o servicios, para arrendarlos a terceros o con propósitos administrativos, y
- (b) se espera usar durante más de un periodo.

Política NIIF PYMES:

RECONOCIMIENTO: Una entidad aplicará los criterios de reconocimiento del párrafo 2.27 para determinar si reconocerá o no una partida de propiedad, planta y equipo. Por lo tanto, la entidad reconocerá el costo de un elemento de propiedad, planta y equipo como un activo si, y solo si:

- (a) es probable que la entidad obtenga los beneficios económicos futuros asociados con el elemento, y
- (b) el costo del elemento puede medirse con fiabilidad.

Ciertos componentes de algunos elementos de propiedad, planta y equipo pueden requerir su remplazo a intervalos regulares. Una entidad añadirá el costo de reemplazar componentes de tales elementos al importe en libros de un elemento de propiedad, planta y equipo cuando se incurra en ese costo, si se espera que el componente reemplazado vaya a proporcionar beneficios futuros adicionales a la entidad. El importe en libros de estos componentes sustituidos se dará de baja en cuentas de acuerdo con los párrafos 17.27 a 17.30. El párrafo 17.16 establece que si los principales componentes de un elemento de propiedad, planta y equipo tiene patrones significativamente diferentes de consumo de beneficios económicos, una

entidad distribuirá el costo inicial del activo entre sus componentes principales y depreciará estos componentes por separado a lo largo de su vida útil (párrafos 17.6 y 17.7).

Los terrenos y los edificios son activos separables, y una entidad los contabilizará por separado, incluso si hubieran sido adquiridos de forma conjunta (párrafo 17.8)

Medición del costo

El costo de un elemento de propiedad, planta y equipo será el precio equivalente en efectivo en la fecha de reconocimiento. Si el pago se aplaza más allá de los términos normales de crédito, el costo es el valor presente de todos los pagos futuros.

MEDICIÓN POSTERIOR al reconocimiento inicial:

Una entidad medirá todos los elementos de propiedad, planta y equipo tras su reconocimiento inicial al costo menos la depreciación acumulada y cualesquiera pérdidas por deterioro del valor acumuladas. Una entidad reconocerá los costos del mantenimiento diario de un elemento de propiedad, planta y equipo en los resultados del periodo en el que incurra en dichos costos.

DEPRECIACIÓN:

Una entidad distribuirá el importe depreciable de un activo de forma sistemática a lo largo de su vida útil. (Párrafo 17.18)

La depreciación de un activo comenzará cuando esté disponible para su uso, esto es, cuando se encuentre en la ubicación y en las condiciones necesarias para operar de la forma prevista por la gerencia. La depreciación de un activo cesa cuando se da de baja en cuentas. La depreciación no cesará cuando el activo esté sin utilizar o se haya retirado del uso activo, a menos que se encuentre depreciado por completo. Sin embargo, si se utilizan métodos de depreciación en función del uso, el cargo por depreciación podría ser nulo cuando no tenga lugar ninguna actividad de producción (Párrafo 17.20)

Método de depreciación:

Una entidad seleccionará un método de depreciación que refleje el patrón con arreglo al cual espera consumir los beneficios económicos futuros del activo. Los métodos posibles de depreciación incluyen el método lineal, el método de depreciación decreciente y los métodos basados en el uso, como por ejemplo el método basado en las unidades de producción.

DETERIORO DEL VALOR:

En cada fecha sobre la que se informa, una entidad aplicará la sección 27 Deterioro del Valor de los Activos para determinar si un elemento o grupo de elementos de propiedad, planta y equipo ha visto deteriorado su valor, y en tal caso, cómo conocer y medir la pérdida por deterioro del valor (párrafo 17.24)

Una pérdida por deterioro se produce cuando el importe en libros de un activo es superior a su importe recuperable (párrafo 27.1)

La entidad reducirá el importe en libros del activo hasta su importe recuperable si, y solo si, el importe recuperable es inferior al importe en libros. Esa reducción es una pérdida por deterioro del valor (párrafo 27.5)

Una entidad reconocerá una pérdida por deterioro del valor inmediatamente en resultados (párrafo 27.6)

Una entidad evaluará, en cada fecha sobre la que se informa, si existe algún indicio del deterioro del valor de algún activo. Si existe este indicio, la entidad estimará el importe recuperable del activo. Si no existen indicios de deterioro del valor, no será necesario estimar el importe recuperable (párrafo 27.7)

El importe recuperable de un activo de una unidad generadora de efectivo es el mayor entre su valor razonable menos los costos de venta y su valor en uso (párrafo 27.11).

Valor en uso es el valor presente de los flujos futuros de efectivo que se espera obtener de un activo (párrafo 27.15)

BAJA EN CUENTA (párrafo 17.27)

Una entidad dará de baja en cuentas un elemento de propiedad, planta y equipo:

- (a) cuando disponga de él, o
- (b) cuando no se espere obtener beneficios económicos futuros por su uso o disposición.
- (c) Una entidad determinará la ganancia o pérdida procedente de la baja en cuenta de un elemento de propiedad, planta y equipo, como la diferencia entre el producto neto de la disposición, si lo hubiera, y el importe en libros del elemento (párrafo 17.30).

REVELACIÓN:

Una entidad revelará para cada categoría de elementos de propiedad, planta y equipo que se considere apropiada de acuerdo con el párrafo 4.11(a), la siguiente información:

- (a) Las bases de medición utilizadas para determinar el importe en libros bruto.
- (b) Los métodos de depreciación utilizados.
- (c) Las vidas útiles o las tasas de depreciación utilizadas.

- (d) El importe bruto en libros y la depreciación acumulada (agregada con pérdidas por deterioro del valor acumuladas), al principio y al final del periodo sobre el que se informa.
- (e) Una conciliación entre los importes en libros al principio y al final del periodo sobre el que se informa, que muestre por separado:
 - (i) Las adiciones realizadas.
 - (ii) Las disposiciones.
 - (iii) No aplica para MESALUD S.A.S.
 - (iv) Las transferencias a propiedades de inversión, si una medición fiable del valor razonable pasa a estar disponible.

RECONOCIMIENTO:

Se reconocerán como Propiedad, Planta y Equipo (PPyE) los activos tangibles empleados por MESALUD S.A.S. para la ejecución de su objeto social, de conformidad con los criterios de reconocimiento del párrafo 2.27. En el caso de bienes muebles, aquellos que generen ingresos a la Sociedad. No estarán disponibles para la venta y se espera usarlos por más de Un período contable.

Baja en cuenta:

MESALUD S.A.S. dará de baja en cuenta un elemento de propiedad, planta y equipo:

- (a) cuando disponga de él; o
- (b) cuando no se espere obtener beneficios económicos futuros por su uso o disposición (Párrafo 17.27)

MEDICIÓN INICIAL:

MESALUD S.A.S., medirá un elemento de propiedad, planta y equipo por su costo en el momento del reconocimiento inicial

MEDICIÓN POSTERIOR:

MESALUD S.A.S., medirá todos los elementos de propiedad, planta y equipo tras su reconocimiento inicial al costo menos la depreciación acumulada y cualesquiera pérdidas por deterioro del valor acumuladas. MESALUD S.A.S., reconocerá los costos del mantenimiento diario de un elemento de propiedad, planta y equipo en los resultados del periodo en el que incurra en dichos costos.

DEPRECIACIÓN:

Registra el monto de la depreciación acumulada por MESALUD S.A.S., sobre la base del costo. Se consideran bienes depreciables las propiedades, planta y equipo tangibles con excepción de los terrenos, las construcciones e importaciones en curso y la maquinaria en montaje. En todo inmueble, se debe desagregar,

contablemente, previo concepto de perito evaluador, cuando sea del caso, el importe atribuible al terreno y a la construcción.

REVELACIÓN:

MESALUD S.A.S., revelará para cada categoría de elementos de propiedad, planta y equipo, la siguiente información: Las bases de medición utilizadas para determinar el importe en libros bruto; Los métodos de depreciación utilizados; Las vidas útiles o las tasas de depreciación utilizadas; El importe bruto en libros y la depreciación acumulada (agregada con pérdidas por deterioro del valor acumuladas), al principio y al final del periodo sobre el que se informa; y, una conciliación entre los importes en libros al principio y al final del periodo sobre el que se informa, que muestre por separado: Las adiciones realizadas; las disposiciones; y, las transferencia a propiedades de inversión, si una medición fiable del valor razonable pasa a estar disponible.

NOTA: 009

Método de depreciación utilizado: Línea recta

Vida útil:

Construcciones: **20 años**

Equipo de oficina: **10 años**

Equipo de computación y comunicaciones: **5 años**

Maquinaria y equipo médico científico: **10 años**

PROPIEDAD, PLANTA Y EQUIPO		COSTO HISTORICO	MEJORAS Y ADICIONES	DEPRECIACION ACUMULADA	SALDO
1501	Propiedad, Planta y Equipo - Al modelo del Costo				
150101	Terrenos	41.078.517	0	0	41.078.517
150113	Construcciones y Edificaciones	216.043.853	0	200.565.111	15.478.742
150124	Equipo de Oficina - Muebles y enseres	15.163.416	0	8.211.011	6.952.405
150125	Equipo de Oficina - Equipos	24.708.523	0	18.679.181	6.029.342
150127	Equipo de Computación y comunicaciones - Procesamiento de datos	17.738.030	4.600.004	7.603.031	14.735.003
150128	Equipo de Computación y comunicaciones - Telecomunicaciones	4.593.440	0	4.593.440	0
150131	Equipo de Computación y comunicaciones - Línea telefónica	1.555.000	0	1.555.000	0
150139	Equipo Médico Científico - Equipo Apoyo diagnóstico	70.925.778	0	57.684.302	13.241.476
TOTAL		391.806.557	4.600.004	298.891.076	97.515.485

El neto de Propiedad, planta y equipo representa el 18.40% del activo total, siendo los más representativos dentro del grupo: Construcciones con el 55.14%, terrenos con el 10.48%, Equipo de oficina - Equipos con el 6.31% y equipo médico científico – Equipo de apoyo diagnóstico con el 18.10%.

Es de anotar que las construcciones al valor comercial, a la fecha de corte, se estima en la suma de \$650.000.000, por estar ubicadas en uno de los sectores de mayor valorización de la ciudad y ser el centro de las entidades administradoras y prestadoras de servicios de salud: EPS, clínicas, laboratorios y farmacias; razón por la cual se recomienda a la Administración mandar practicar avalúo técnico para actualizar el valor contable de la propiedad raíz.

ACTIVOS INTANGIBLES (distintos de la plusvalía):

Un activo intangible es un activo identificable, de carácter no monetario y sin apariencia física. Un activo intangible es identificable cuando:

- (a) es separable, es decir, es susceptible de ser separado o dividido de la entidad y vendido, transferido, explotado, arrendado o intercambiado, bien individualmente junto con un contrato, un activo o un pasivo relacionado, o
- (b) surge de un contrato o de otros derechos legales, independientemente de si esos derechos son transferibles o separables de la entidad o de otros derechos y obligaciones.

MESALUD S.A.S., reconocerá un activo intangible como activo, si:

- (a) es probable que los beneficios económicos futuros esperados que sean atribuidos al activo fluyan a la entidad;*
- (b) el costo o el valor del activo puede ser medido con fiabilidad; y*
- (c) el activo no es resultado del desembolso incurrido internamente en un elemento intangible.*

MEDICIÓN INICIAL:

MESALUD S.A.S., medirá inicialmente los activos intangibles al costo.

MEDICIÓN POSTERIOR:

MESALUD S.A.S., medirá los activos intangibles al costo menos cualquier amortización acumulada y cualquier pérdida por deterioro del valor acumulada.

DETERIORO:

Importe recuperable

REVELACIÓN:

MESALUD S.A.S., revelará para cada clase de activos intangibles, lo siguiente:

- (a) Las vidas útiles o las tasas de amortización utilizadas.*
- (b) Los métodos de amortización utilizados.*
- (c) El importe en libros bruto y cualquier amortización acumulada (junto con el importe para acumulado de las pérdidas por deterioro del valor), tanto al principio como al final de cada periodo sobre el que se informa.*
- (d) La partida o partidas, en el estado de resultado integral (y en el estado de resultados, si se presenta) en las que está incluida cualquier amortización de los activos intangibles.*
- (e) Una conciliación entre los importes en libros al principio y al final del periodo sobre el que se informa, que muestre por separado:*
 - (i) Las adiciones.*
 - (ii) Las disposiciones.*
 - (iii) La amortización.*
 - (iv) Las pérdidas por deterioro del valor.*
 - (v) Otros cambios.*

NOTA: 010

Activos Intangibles (distintos de la plusvalía)

Corresponde al Software contable: PROSOFT; y la licencia de Windows, certificados para MESALUD S.A.S., cumpliendo con las normas sobre derechos de autor.

Los Software y licencia, se actualizan periódicamente o cuando las circunstancias lo exigen, siendo su vida útil indeterminada, razón por la cual no se causa amortización.

Los Activos Intangibles representan el 3.67% del activo total.

OTROS ACTIVOS

NOTA: 011

Activos por impuestos diferidos

El impuesto de renta diferido es un impuesto que se genera por el tratamiento diferencial que se suele dar a los hechos económicos desde el punto de vista contable y fiscal.

El objetivo del impuesto diferido es precisamente el de reconocer en la contabilidad las diferencias que se presenten respecto del impuesto de renta, por los diferentes tratamientos aplicados a los hechos económicos realizados.

En el año 2021 se compensó la totalidad del impuesto diferido por tal razón a la fecha de corte de este informe no arroja saldo.

EL ACTIVO TOTAL con respecto al año 2023 disminuyó en un 4.29% sustentada en la disminución de Efectivo y propiedad, planta y equipo.

PASIVO

RECONOCIMIENTO:

MESALUD S.A.S., reconocerá un pasivo financiero cuando exista un compromiso legal de pago, todo pasivo financiero debe estar debidamente soportado con contrato o documento cierto.

MEDICIÓN INICIAL:

MESALUD S.A.S., medirá inicialmente las obligaciones financieras por el precio o precio más costos de transacción, a menos que el acuerdo incorpore un componente de financiación (párrafo 11.13).

MEDICIÓN POSTERIOR:

MESALUD S.A.S., posteriormente medirá las obligaciones financieras por el costo amortizado utilizando el método de interés efectivo.

REVELACIÓN:

MESALUD S.A.S., revelará en las notas a los estados financieros las obligaciones financieras con detalle: fecha inicial, fecha de vencimiento, condiciones especiales, monto de la obligación y saldo pendiente por pagar, a la fecha de corte del periodo que se informa.

MESALUD S.A.S., mediante informe mensual de obligaciones financieras revisará permanentemente los vencimientos para dar oportuno cumplimiento, previendo los fondos en su estado de flujo de efectivo.

NOTA: 012

Proveedores Nacionales – Bienes y Servicios:

Corresponde a proveedores de materiales e insumos para imagenología.

El saldo revelado a la fecha de corte en el Estado de Situación financiera, no presenta saldo

NOTA: 013

Costos y gastos por pagar:

El saldo revelado en el Estado de Situación financiera se discrimina, así:

COSTOS Y GASTOS POR PAGAR		198.182.601
HONORARIOS		
OSCAR ENRIQUE GUARIN ANAYA		2.036.430
YESID ERNESTO MESA PACHON		148.965.835
LUIS ALFREDO PAEZ LANCHEROS		7.450.000
LUZ ARNEIDA CAICEDO BELTRAN		2.106.500
OMAR HERNANDO POVEDA CASTRO		1.380.000
LEONELA RAMIREZ ALMANZA		1.691.000
TOTAL HONORARIOS		163.629.765
SERVICIOS TECNICOS		
SC-PROSOFT S.A.S.		1.200.000
TOTAL SERVICIOS TECNICOS		1.200.000
SERVICIOS PUBLICOS		
LLANOGAS S.A. E.S.P.		78.453
BIOAGRICOLA S.A. E.S.P.		146.968
EMPRESA DE ACUEDUCTO Y ALCANTARILLADO VVICIO		152.940
COLOMBIA TELECOMUNICACIONES S.A. ESP BIC		162.811
TOTAL SERVICIOS PUBLICOS		541.172
OTROS GASTOS POR PAGAR		
RAYO SEGURIDAD LTDA		9.162.020
YESID ERNESTO MESA PACHON		260.462
LUZ ARNEIDA CAICEDO BELTRAN		53.540
MARTHA LIGIA MESA PACHON		18.229.212
GLADYS VICTORIA MESA PACHON		260.462
MARINA ISABEL MESA PACHON		260.462
FLOR MARINA MEDINA RINCON		7.000
CARLOS ANDRES GOMEZ SANCHEZ		967.006
SAMUEL PERDOMO FERNANDEZ		67.000
JAVIER ENRIQUE MIRANDA DIAZ		2.000.000
YEMAYA PRATA S.A.S.		40.000
JENNIFER CARRILLO GIRALDO		4.500
YEIME SULIME WILCHE CORTEZ		1.500.000
TOTAL OTROS GASTOS POR PAGAR		32.811.664

Los honorarios por pagar representan el 82.57%; los servicios técnicos el 0.61%; los servicios Públicos el 0.27%; y otros gastos por pagar el 16.55% de los Costos y Gastos por Pagar. Representando éstos el 72.27% del pasivo financiero y el 41.54% del Pasivo Corriente y del Pasivo total.

NOTA: 014

Cuentas por pagar a Socios o Accionistas:

El valor reflejado en el Estado de Situación financiera corresponde a préstamo de la Dra GLADYS VICTORIA MESA PACHÓN para compra de Equipo de aire acondicionado el 01 de diciembre de 2024.

NOTA: 015

Acreeedores varios al costo:

El valor reflejado en el Estado de Situación financiera corresponde a: MARINA PACHON DE MESA la suma de \$10.229.441 dineros aportados por los accionistas YESID ERNESTO MESA PACHON y GLADYS VICTORIA MESA PACHON como cuota familiar, para la señora MARINA PACHON DE MESA, progenitora de los accionistas. La suma de \$60.000.000 Por obligación de la Sociedad por préstamos a una tasa del 0.5% mensual y \$3.501.000 de intereses.

Y por valor recibido de paciente particular a nombre de YESID ERNESTO MESA PACHON

ACREEDORES VARIOS AL COSTO	
MARINA PACHON DE MESA	73.730.441
YESID ERNESTO MESA PACHON	95.000
TOTAL ACREEDORES VARIOS AL COSTO	73.825.441

Los acreedores varios representan el 26.92% del pasivo financiero y el 15.47% del Pasivo Corriente y del Pasivo Total.

IMPUESTOS GRAVAMENES Y TASAS

NOTA: 016

Retenciones en la fuente:

El saldo revelado en el Estado de Situación financiera, corresponde a las Retenciones en la fuente practicadas por los diferentes conceptos generadores de ingresos susceptibles de Incrementar el patrimonio de los proveedores de bienes y servicios, la autorretención de renta practicada sobre el total de los ingresos mensuales, a la tarifa del 1.1% de acuerdo con el Decreto 261 del 24 de febrero del 2023 y, el impuesto de industria y comercio por el periodo 2024, a favor de la Administración de Impuestos Nacionales y el Municipio de Villavicencio, respectivamente, declaración de retención en la fuente del mes de diciembre de 2024 y que a la fecha del presente informe ya había sido presentada y pagada, en el mes de enero de 2025 en la correspondiente Declaración de Retenciones en la Fuente. La autorretención de renta se liquida y paga en el formulario de declaración de retención en la fuente de cada periodo.

Las retenciones en la fuente y autorretención de renta por pagar y el impuesto de industria y comercio a la fecha de corte representan el 6.87% de impuestos gravámenes y tasas por pagar y el 2.15% del Pasivo Corriente y del Pasivo Total.

NOTA: 017

De Renta y Complementarios:

Vigencia fiscal corriente:

En el Estado de Situación Financiera por el periodo 2024 no se hizo provisión para renta y Complementarios vigencia fiscal corriente por que se generaron pérdidas en el periodo

NOTA: 018

Impuesto sobre las Ventas por Pagar (IVA):

El monto revelado en el Estado de Situación financiera corresponde al IVA liquidado sobre los cánones de arrendamiento de consultorios por horas a profesionales de la salud del último periodo cuatrimestral (septiembre-diciembre) del 2024 que a la fecha del presente informe ya había sido presentado y pagado en el mes de enero de 2025 a favor de la Administración de Impuestos Nacionales - DIAN.

Los Impuestos sobre las Ventas por pagar, a la fecha de corte representan el 0.57% de impuestos gravámenes y tasas y el 0.18% del Pasivo corriente y del Pasivo Total.

Impuesto Diferido Pasivo:

(Párrafo 29.30) MESALUD S.A.S., revelará información que permita a los usuarios de sus estados financieros evaluar la naturaleza y el efecto financiero de las consecuencias de los impuestos corrientes y diferidos de transacciones y otros eventos reconocidos.

(Párrafo 29.31) MESALUD S.A.S., revelará separadamente, los principales componentes del gasto (ingreso) por impuestos. Estos componentes del gasto (ingreso) por impuestos pueden incluir:

- (a) El gasto (ingreso) por impuesto corriente.
- (b) Cualesquiera ajustes reconocidos en el periodo por impuestos corrientes de periodos anteriores.
- (c) El importe del gasto (ingreso) por impuestos diferidos relacionados con el origen y la reversión de diferencias temporarias.
- (d) El importe del gasto (ingreso) por impuestos diferidos relacionados con cambios en las tasas impositivas o con la imposición de nuevos impuestos.
- (e) El efecto sobre el gasto por impuestos diferidos que surja de un cambio en el efecto de los posibles resultados de una revisión por parte de las autoridades fiscales. (Las incertidumbres sobre si las autoridades fiscales correspondientes aceptarán los importes que la entidad les presenta afectarán al importe del impuesto corriente y del impuesto diferido (Párrafo 29.24)
- (f) Los ajustes al gasto por impuestos diferidos que surjan de un cambio en el estado fiscal de la entidad o sus socios.
- (g) Cualquier cambio en la corrección valorativa (Corrección valorativa: Una entidad reconocerá una corrección valorativa para los activos por impuestos diferidos, de modo que el importe en libros neto iguale al importe máximo que es probable que se recupere sobre la base de las ganancias fiscales actuales o futuras (Párrafo 29.21). Una entidad revisará el importe en libros neto de un activo por impuestos diferidos en cada fecha sobre la que se informa, y ajustará la corrección valorativa para reflejar la evaluación actual de las ganancias

fiscales futuras. Este ajuste se reconocerá en resultados, excepto que un ajuste atribuible a una partida de ingresos o gastos reconocida conforme a esta NIIF como otro resultado integral, en cuyo caso se reconocerá también en otro resultado integral (Párrafo 29.22))

- (h) El importe del gasto por impuestos relacionados con cambios en las políticas contables y errores.

Base financiera de los pasivos: La base financiera de cada pasivo será su valor en libros.

Base fiscal de un pasivo: La base fiscal de un pasivo es igual a su importe en libros menos cualquier importe que, eventualmente, sea deducible fiscalmente respecto de tal partida en periodos futuros. En el caso de ingresos ordinarios que se reciben en forma anticipada, la base fiscal del pasivo correspondiente es su importe en libros, menos cualquier eventual importe que no resulte imponible en periodos futuros.

Si la base financiera de un activo es mayor que la base fiscal del mismo activo, tendríamos un pasivo por impuesto diferido.

Si la base fiscal de un pasivo es mayor que la base financiera del mismo pasivo, tendríamos un pasivo por impuesto diferido.

El impuesto diferido se calcula aplicando a la diferencia temporaria entre las bases el porcentaje del impuesto.

NOTA: 019

Impuesto Diferido Pasivo:

El monto de los impuestos diferidos pasivo revelado en el Estado de Situación financiera corresponde al cálculo aplicando a las diferencias temporarias entre las bases financieras y fiscales de las propiedades planta y equipo, el porcentaje vigente para el periodo fiscal es del 35%, correspondiendo a:

Construcciones y edificaciones:

Base financiera:

Costo Histórico	\$216.043.853
Valorización del bien	\$194.724.806
TOTAL EN LIBROS	\$410.768.659
BASE FISCAL	\$ 15.478.742
DIFERENCIA TEMPORARIA	\$395.289.917

Impuesto Diferido Pasivo \$138.351.471

El impuesto Diferido Pasivo representa el 92.56% de impuestos gravámenes y tasas y el 29.00% del Pasivo corriente y del Pasivo Total.

En las demás partidas del Estado de Situación Financiera los gastos deducibles futuros o las bases fiscales son iguales a la base financiera.

El impuesto diferido pasivo no se solicitó como deducible fiscal ya que ellos generarán el pago del impuesto en el ejercicio en el que se realizan en el futuro.

Beneficios a Empleados:

Los beneficios a los empleados comprenden todos los tipos de contraprestaciones que la entidad proporciona a los trabajadores, incluyendo administradores y gerentes, a cambio de sus servicios (Párrafo 28.1)

Beneficios a corto plazo

(Párrafo 28.1(a)) Son los beneficios a los empleados (distintos de los beneficios por terminación) cuyo pago será totalmente atendido en el término de los doce meses siguientes al cierre del periodo en el cual los empleados han prestado sus servicios. (Párrafo 28.4) Los beneficios a corto plazo a los empleados comprende partidas tales como:

- (a) Sueldos, salarios y aportaciones a la seguridad social;
- (b) Ausencias remuneradas a corto plazo (tales como los derechos por ausencias anuales remuneradas o las ausencias remuneradas por enfermedad), cuando se espere que tengan lugar dentro de los doce meses siguientes al cierre del periodo en la que los empleados han prestado los servicios relacionados.
- (c) Participaciones en ganancias e incentivos pagaderos dentro de los doce meses siguientes al cierre del periodo en el que los empleados han prestado los servicios correspondientes; y
- (d) Beneficios no monetarios a los empleados actuales (tales como asistencia médica, alojamiento, automóviles y entrega de bienes y servicios gratuitos o subvencionados).

Principio de reconocimiento general para todos los beneficios a los empleados

(Párrafo 28.3) MESALUD S.A.S., reconocerá el costo de todos los beneficios a los empleados a los que éstos tengan derecho como resultado de servicios prestados a la entidad durante el periodo sobre el que se informa:

- (a) Como un pasivo, después de deducir todos los importes que hayan sido pagados directamente a los empleados o como una contribución a un fondo de beneficios para los empleados, si el importe pagado excede a las aportaciones que se deben realizar según los servicios prestados hasta la fecha sobre la que se informa. Una entidad reconocerá este exceso como un activo en la medida en que el pago anticipado vaya a dar lugar a una reducción a los pagos a efectuar en el futuro o a un reembolso en efectivo.
- (b) Como un gasto, a menos que otra sección de la NIIF para las PYMES requiera que el costo se reconozca como parte del costo de un activo, tal como inventarios o propiedad, planta y equipo.

NOTA: 020

Beneficios a Empleados:

El monto de los beneficios a empleados revelado en el Estado de situación Financiera es a corto plazo y se discriminan, así:

BENEFICIARIO	CESANTIAS CONSOLIDADAS	INT. SOBRE CESANTIAS	PRIMA DE SERVICIOS	VACACIONES CONSOLIDADAS
SANDRA MILENA SANABRIA NOVOA	1.411.618	169.394	0	416.872
FLOR MARINA MEDINA RINCON	1.628.623	195.435	0	488.638
DANIELA ALEJANDRA ROJAS CARRILLO	2.148.000	257.760	0	0
JINETH PAOLA SARMIENTO ORTIZ	1.709.027	205.083	0	0
NADIA FERNANDA ALZATE SARMIENTO	1.670.709	200.485	0	503.304
ONEYDA BARRIOS RIVERA	1.130.683	135.682	0	162.632
TOTALES	9.698.660	1.163.839	0	1.571.446
APORTES A RIESGOS LABORALES				
AXA COLPATRIA CAPITALIZADORA S.A.			363.200	
TOTAL APORTES A RIESGOS LABORALES			363.200	
APORTES A FONDOS DE PENSIONES				
COLFONDOS			208.000	
COLPENSIONES ADM.COLOMBIANA DE PENSIONES			1.602.800	
TOTAL APORTES A FONDOS DE PENSIONES			1.810.800	
APORTES AL SENA, ICBF Y CAJA				
COFREM META			365.500	
TOTAL APORTES AL SENA, ICBF Y CAJA			365.500	
BENEFICIOS A EMPLEADOS - NOMINA POR PAGAR				
YESID ERNESTO MESA PACHÓN			11.140.002	
TOTAL BENEFICIOS A EMPLEADOS - SALARIOS POR PAGAR			11.140.002	
TOTAL BENEFICIOS A EMPLEADOS			26.113.447	

Los beneficios a empleados representan el 5.47% del Pasivo Corriente y del Pasivo Total.

NOTA: 021

Otros pasivos anticipos y avances recibidos:

Comprende la cuenta de anticipos y avances recibidos por vales electrónicos, bonos prepagada, vales electrónicos y copagos no descontados en facturas pagadas y pagos a facturas no identificadas, y otros descuentos de nómina por libranzas de los empleados con la Caja de compensación familiar COFREM, póliza de vida con Compañía de Seguros Bolivar y aportes a seguridad social en salud - Empleados.

OTROS PASIVOS - ANTICIPOS Y AVANCES RECIBIDOS	
CAJA DE COMPENSACION FAMILIAR CAJACOPI ATLANTICO	829.600
CENTRO DE ESPECIALISTAS SANTA BARBARA IPS S.A.S.	6.240
INVERSIONES SANGUINO & SANCHEZ S.A.S.	164.343
ECOPETROL S.A.	43.800
COMPAÑÍA DE MEDICINA PREPAGADA COLSANITAS S.A.	17.262.568
MEDISANITAS	1.385.210
MEDPLUS MEDICINA PREPAGADA S.A.	1.562.701
ENTIDAD PROMOTORA DE SALUD SANITAS S.A.S.	3.687.144
COMPAÑÍA DE SEGUROS BOLIVAR S.A.	3.700
CENTRO OFTALMOLOGICO ORIENTAL Y MEDICINA LABORAL S.A.S.	1.632.000
IPS CONSULTORIO MEDICO SALUD OCUPACIONAL S.A.S.	130.000
EQUIVIDA SALUD OCUPACIONAL S.A.S.	36.000
TOTAL OTROS PASIVOS - ANTICIPOS Y AVANCES RECIBIDOS	26.743.306
OTROS DESCUENTOS DE NOMINA - LIBRANZAS	
COFREM META	0
TOTAL OTROS DESCUENTOS NOMINA - LIBRANZAS	0
OTROS - POLIZA DE VIDA	
COMPAÑÍA DE SEGUROS BOLIVAR S.A.	217.992
TOTAL OTROS POLIZA DE VIDA	217.992
APORTES A SEGURIDAD SOCIAL EN SALUD - EMPLEADO	
SALUD TOTAL EPS	62.000
EPS SANITAS	251.500
CAJACOPI E.P.S. S.A.S.	52.000
TOTAL APORTES A SEGURIDAD SOCIAL EN SALUD	365.500
TOTAL OTROS DESCUENTOS DE NOMINA - LIBRANZAS	583.492
OTROS PASIVOS - ANTICIPOS Y AVANCES RECIBIDOS	27.326.798

Los otros pasivos anticipos y avances recibidos representan el 5.73% del Pasivo Corriente y del Pasivo Total.

El **PASIVO CORRIENTE** es igual al **PASIVO TOTAL** y representa el 90.02% del **ACTIVO TOTAL**.

El **PASIVO TOTAL** con respecto al año 2023 aumentó en un 34.57%.

PATRIMONIO

El patrimonio es el residuo de los activos reconocidos menos los pasivos reconocidos. Se puede subclasificar en el estado de situación financiera (párrafo 2.22).

Patrimonio es la participación residual en los activos de una entidad, una vez deducidos todos sus pasivos. El patrimonio incluye las inversiones hechas por los propietarios de la entidad, más los incrementos de esas inversiones, ganados a

través de operaciones rentables y conservados para el uso en las operaciones de la entidad, menos las reducciones de las inversiones de los propietarios como resultado de operaciones no rentables y las distribuciones a los propietarios Párrafo 22.3)

NOTA: 022

PATRIMONIO

Capital Suscrito y Pagado:

Los aportes de los socios al capital de la sociedad se discriminan, así:

ACCIONISTA	NUMERO DE ACCIONES	VALOR TOTAL DE LAS ACCIONES	PARTICIPACION
GLADYS VICTORIA MESA PACHON	64.500	64.500.000	26,875%
YESID ERNESTO MESA PACHON	58.500	58.500.000	24,375%
MARTHA LIGIA MESA PACHON	58.500	58.500.000	24,375%
MARINA ISABEL MESA PACHON	58.500	58.500.000	24,375%
SUMAS TOTALES	240.000	240.000.000	100,00%

El capital suscrito y pagado representan el 45.28% del Activo Total, sin embargo, el total del Patrimonio representa el 9.98% del Activo total, significa que el patrimonio ha tenido una disminución en su participación frente al activo total del 73.42% por las pérdidas contables.

Análisis financiero

Liquidez

Capital de trabajo = Activo corriente – Pasivo corriente

$$\$413.023.666 - \$477.114.353 = \mathbf{\$64.090.687}$$

en relación con el capital de trabajo del año 2023 disminuyó en \$130.526.419, que corresponde a un 196.47% de decrecimiento fundamentado en la disminución del disponible; disminución de impuestos gravámenes y tasas; y aumento de cuentas por cobrar y propiedad, planta y equipo; aumento del pasivo financiero, beneficios a empleados y Otros pasivos.

Razón Corriente = Activo corriente / Pasivo Corriente

$$\$413.023.666 / \$477.114.353 = \mathbf{0,8656},$$

por cada peso de deuda que posee MESALUD S.A.S., tiene \$0,8656 de capacidad para cubrir la deuda.

Prueba ácida = Activo corriente – Inventario / Pasivo corriente
 $\$413.023.666 - \$0 / \$ 477.114.353 = \mathbf{0,8656}$.

MESALUD S.A.S. no tiene la capacidad para cancelar sus pasivos corrientes; por cada \$1 que tiene de deuda cuenta con \$0,8656 en el activo corriente para responder.

Endeudamiento Pasivo Total / Activo Total

$\$ 477.114.353 / \$529.981.256 = 90.02\%$.

En relación con el endeudamiento del año 2023 aumentó en un 34.47% por una mayor financiación con pasivos financieros (costos y gastos por pagar y acreedores varios al costo); e, impuestos, gravámenes y tasas.

ESTADO DE RESULTADO INTEGRAL

INGRESOS:

Ingresos de actividades ordinarias de la entidad:

RECONOCIMIENTO:

MESALUD S.A.S., aplicará los criterios de reconocimiento de ingresos de actividades ordinarias, por separado a cada transacción.

MESALUD S.A.S., reconocerá como ingreso los valores causados en el periodo por los servicios de salud prestados y facturados a sus clientes estén o no radicadas las facturas de venta.

MEDICIÓN INICIAL:

MESALUD S.A.S., medirá los ingresos de actividades ordinarias al valor razonable de la contraprestación recibida o por recibir.

MEDICIÓN POSTERIOR:

No aplica.

REVELACIÓN:

MESALUD S.A.S., revelará, en el estado de resultados integrales el importe de los ingresos ordinarios por prestación de servicios de salud.

NOTA: 023

Ingresos de actividades ordinarias de la entidad:

Los ingresos de actividades ordinarias de MESALUD S.A.S., corresponden a la prestación de servicios de salud: en la unidad funcional de apoyo diagnóstico y en la unidad funcional de mercadeo.

Los ingresos de la unidad funcional de apoyo diagnóstico representan el 97.46% del ingreso de actividades ordinarias y el 98.06% del total del ingreso bruto.

El ingreso de actividades ordinarias de la entidad representa el 97.30% del total del ingreso bruto de la entidad.

Los otros ingresos representan el 2.70% del total de los ingresos brutos de la entidad.

GASTOS:

DESGLOSE DE GASTOS:

MESALUD S.A.S., presentará un desglose de gastos, utilizando una clasificación basada en la función de los gastos dentro de la entidad.

NOTA: 024

MESALUD S.A.S., clasifica los Gastos en: Gastos de Administración, Gastos Financieros, otros gastos e Impuestos a las Ganancias, los cuales se discriminan, así:

GASTOS DE ADMINISTRACION	
SUELDOS Y SALARIOS	83.189.088
CONTRIBUCIONES IMPUTADAS	108.333
CONTRIBUCIONES EFECTIVAS	16.304.015
PRESTACIONES SOCIALES	19.290.930
GASTOS DE PERSONAL DIVERSOS	3.232.000
GASTOS POR HONORARIOS	77.539.000
GASTOS POR IMPUESTOS DISTINTOS A LAS GANANCIAS	5.798.000
ARRENDAMIENTOS OPERATIVOS	5.600.000
CONTRIBUCIONES Y AFILIACIONES	738.044
SEGUROS	5.328.509
SERVICIOS	97.113.202
GASTOS LEGALES	2.724.444
GASTOS DE REPARACIÓN Y MANTENIMIENTO	6.978.176
ADECUACION E INSTALACIONES	3.964.790
DEPRECIACION DE PROPIEDAD, PLANTA Y EQUIPO	20.138.484
DETERIORO DE CUENTAS POR COBRAR - AL COSTO	0
OTROS GASTOS	11.801.920
TOTAL GASTOS ADMINISTRACION	359.848.935
GASTOS FINANCIEROS	
GASTOS BANCARIOS	3.233.513
COMISIONES BANCARIAS	1.583.110
GRAVAMEN A LOS MOVIMIENTOS FINANCIEROS	3.234.720
INTERESES	3.606.000
TOTAL GASTOS FINANCIEROS	11.657.343
OTROS GASTOS	
GASTOS EXTRAORDINARIOS	6.636.495
TOTAL OTROS GASTOS	6.636.495
TOTAL GASTOS	378.142.773

Los gastos representan el 44.55% del Ingreso Bruto.

NOTA: 025

COSTOS Y UTILIDAD/PÉRDIDA NETA DEL PERIODO

MESALUD S.A.S., presenta un desglose de costos de acuerdo con las unidades operativas, discriminándolos, así:

COSTOS POR ATENCION EN SALUD	
UNIDAD FUNCIONAL DE APOYO DIAGNOSTICO	571.096.469
UNIDAD FUNCIONAL DE MERCADEO	46.332.225
TOTAL COSTOS	617.428.694

Los costos representan el 72.74% del Ingreso Bruto.

La pérdida del ejercicio por valor de \$-146.800.942, se sustenta en el aumento de los gastos y costos; y la disminución de los ingresos, con respecto al año 2023, gastos y costos que no son proporcionales con los ingresos; lo cual da a pensar que el incremento en el valor de los servicios prestados, es inferior al incremento de los costos y los gastos o, que no se está aprovechando adecuadamente la capacidad instalada de MESALUD S.A.S. al no superar el punto de equilibrio, permitiendo el decrecimiento en el capital de trabajo.



Se observa, con referencia, al no aprovechamiento de la capacidad instalada situaciones como la de SERVICIOS MEDICOS FAMEDIC que en el informe de gestión del año 2023 se presentó como gestión administrativa la contratación para toma de mamografías a dicha entidad; presentando a 31 de diciembre de 2023 una cartera por \$25.970.000 de exámenes practicados en los meses de noviembre y diciembre de 2023, de los cuales vino a cancelar en el mes de febrero de 2024 los servicios prestados en el mes de noviembre de 2023 por valor de \$10.430.000, esto es a 90 días; al 31 de diciembre de 2024 presenta un saldo de cartera por la suma de \$38.059.000, dentro del cual está la factura del mes de diciembre de 2023 por la suma de \$15.540.000, esto es con una mora de 360 días, situación que da mucho qué pensar de la gestión administrativa de la empresa; en resumen a SERVICIOS MEDICOS FAMEDIC, MESALUD S.A.S. le ha prestado servicios por \$48.489.000 y solo ha recuperado la suma de \$10.430.000, esto es el 21,51%. Lo que es más grave aún es que a la fecha de la preparación de este informe la citada entidad no ha hecho abonos a dicha cartera.



Los presentes Estados Financieros y las Notas fueron aprobados en reunión ordinaria de la Asamblea General de accionistas realizada, de manera presencial, el 31 de marzo de 2025 contenidos en el acta número 01 - 2025.




GLADYS VICTORIA MESA PACHON
 Gerente. -


OSCAR ENRIQUE GUARIN ANAYA
 Contador Público- T. P. 42952 - T

MESALUD S.A.S. NIT. 822.000.761 - 9 ESTADO DE CAMBIOS EN EL PATRIMONIO DE 01 DE ENERO DE 2024 AL 31 DE DICIEMBRE DE 2024				
CUENTAS	SALDO 01/ENE/2024	INCREMENTO	DISMINUCIÓN	SALDO 31/DIC/2024
CAPITAL SUSCRITO Y PAGADO	240.000.000	0	0	240.000.000
RESERVAS OBLIGATORIAS	51.805.745	0	0	51.805.745
RESULTADOS DEL EJERCICIO	-14.689.570	14.689.570	146.800.942	-146.800.942
RESULTADOS ACUMULADOS	-77.624.872	176.542	14.689.570	-92.137.900
TOTAL PATRIMONIO	199.491.303	14.866.112	161.490.512	52.866.903

 GLADYS VICTORIA MESA PACHON Representante Legal	 OSCAR ENRIQUE GUARIN ANAYA Contador Público - T. P. 42952-T
--	--

MESALUD S.A.S. NIT. 822.000.761 - 9	
ESTADO DE CAMBIOS EN LA SITUACION FINANCIERA PARA EL PERIODO DE 01 DE ENERO DE 2024 AL 31 DE DICIEMBRE DE 2024	
ESTADO DE CAMBIOS EN LA SITUACION FINANCIERA	2.024
LOS RECURSOS FUERON PROVISTOS POR:	
PERDIDA NETA DEL EJERCICIO	-146.800.942
(+) PARTIDAS QUE NO AFECTAN EL EFECTIVO	
DEPRECIACIONES	20.138.484
DETERIORO DE CUENTAS POR COBRAR	0
INGRESOS POR RECUPERACIONES	16.274.523
Total Generación Interna de Recursos	36.413.007
(+) OTRAS FUENTES	
DISMINUCION DEL EFECTIVO Y EQUIVALENTE AL EFECTIVO	10.960.634
DISMINUCION DE CUENTAS POR COBRAR	0
DISMINUCION ACTIVOS POR IMPUESTOS DIFERIDOS	0
AUMENTO OBLIGACIONES FINANCIERAS	0
AUMENTO PROVEEDORES NACIONALES - BIENES Y SERVICIOS	0
AUMENTO COSTOS Y GASTOS POR PAGAR	134.260.612
AUMENTO DE CUENTAS POR PAGAR A SOCIOS O ACCIONISTAS	2.199.900
AUMENTO DE ACREEDORES VARIOS AL COSTO	6.603.000
AUMENTO IMPUESTOS GRAVAMENES Y TASAS	0
AUMENTO BENEFICIOS A EMPLEADOS	1.682.997
AUMENTO OTROS PASIVOS - ANTICIPOS Y AVANCES RECIBIDOS	5.775.773
AUMENTO PATRIMONIO	0
TOTAL OTRAS FUENTES	161.482.916
TOTAL FUENTES DE RECURSOS	51.094.981
(-) USO DE RECURSOS	
AUMENTO DEL EFECTIVO Y EQUIVALENTE AL EFECTIVO	0
AUMENTO CUENTAS POR COBRAR	2.739.854
AUMENTO DE PROPIEDAD, PLANTA Y EQUIPO	4.600.004
DISMINUCION PROVEEDORES NACIONALES - BIENES Y SERVICIOS	0
DISMINUCION DE COSTOS Y GASTOS POR PAGAR	0
DISMINUCION DE ACREEDORES VARIOS AL COSTO	0
DISMINUCION DE OBLIGACIONES FINANCIERAS	0
DISMINUCION IMPUESTOS GRAVAMENES Y TASAS	28.216.643
DISMINUCION BENEFICIOS A EMPLEADOS	0
DISMINUCION OTROS PASIVOS - ANTICIPOS Y AVANCES RECIBIDOS	146.064.899
DISMINUCION DEL PATRIMONIO	0
TOTAL USO DE RECURSOS	181.621.400
(DISMINUCION) AUMENTO EN EL CAPITAL DE TRABAJO	-130.526.419
ANALISIS EN EL CAPITAL DE TRABAJO	2.024
CAMBIOS EN EL ACTIVO CORRIENTE	
DISPONIBLE	-10.960.634
INVERSIONES	0
DEUDORES	2.739.854
INVENTARIOS	0
TOTAL DISMINUCION/AUMENTO EN EL ACTIVO CORRIENTE	-8.220.780
CAMBIOS EN EL PASIVO CORRIENTE	
OBLIGACIONES FINANCIERAS	0
PROVEEDORES	0
COSTOS Y GASTOS POR PAGAR	134.260.612
CUENTAS POR PAGAR A SOCIOS O ACCIONISTAS	2.199.900
ACREEDORES VARIOS AL COSTO	6.603.000
IMPUESTOS GRAVAMENES Y TASAS	-28.216.643
BENEFICIOS A EMPLEADOS	1.682.997
PASIVOS ESTIMADOS Y PROVISION.	0
PASIVOS DIFERIDOS	5.775.773
OTROS PASIVOS	0
TOTAL AUMENTO/DISMINUCION EN EL PASIVO CORRIENTE	122.305.639
(DISMINUCION) AUMENTO EN EL CAPITAL DE TRABAJO	-130.526.419
  GLADYS VICTORIA MESA PACHON Representante Legal	  OSCAR ENRIQUE GUARIN ANAYA Contador Público - T.P. 42952-T

MESALUD S.A.S. NIT. 822.000.761 - 9		
ESTADO DE FLUJO DE EFECTIVO A 31 DICIEMBRE DE 2024		
FLUJO DE EFECTIVO POR ACTIVIDADES DE OPERACION		
4101 INGRESOS INSTITUCIONES PRESTADORAS SERVICIOS DE SALUD	825.824.895	
4204 ARRENDAMIENTOS OPERATIVOS	13.269.396	
4208 SERVICIOS	0	
4211 RECUPERACIONES	9.224.384	
4214 DIVERSOS	451.850	
Ingresos		848.770.525,00
5101 SUELDOS Y SALARIOS	83.189.088	
5102 CONTRIBUCIONES IMPUTADAS	108.333	
5103 CONTRIBUCIONES EFECTIVAS	16.304.015	
5105 PRESTACIONES SOCIALES	19.290.930	
5106 GASTOS DE PERSONAL DIVERSOS	3.232.000	
5107 GASTOS POR HONORARIOS	77.539.000	
5108 GASTOS POR IMPUESTOS DISTINTOS A LAS GANANCIAS	5.798.000	
5109 ARRENDAMIENTOS OPERATIVOS	5.600.000	
5111 CONTRIBUCIONES Y AFILIACIONES	738.044	
5112 SEGUROS	5.328.509	
5113 SERVICIOS	97.113.202	
5114 GASTOS LEGALES	2.724.444	
5115 GASTOS DE REPARACION Y MANTENIMIENTO	6.978.176	
5116 ADECUACION E INSTALACION	3.964.790	
5118 DEPRECIACION DE PROPIEDAD, PLANTA Y EQUIPO	20.138.484	
5121 DETERIORO DE CUENTAS POR COBRAR	0	
5136 OTROS GASTOS	11.801.920	
5301 GASTOS FINANCIEROS	11.657.343	
5401 OTROS GASTOS	6.636.495	
5501 IMPUESTO A LAS GANANCIAS CORRIENTES	0	
Gastos		-378.142.773
6101 COSTO PRESTACION DE SERVICIOS DE SALUD	617.428.694	
Costos		-617.428.694
Utilidad/Pérdida del Ejercicio		-146.800.942,00
Actividades que no implican uso de efectivo		
+ DETERIORO DE CUENTAS POR COBRAR	0	
+ DEPRECIACION DEL AÑO	20.138.484	
+ IMPUESTO A LAS GANANCIAS CORRIENTES	0	
+ AMORTIZACIONES	0	
- INGRESOS POR RECUPERACIONES	736.043	
		20.874.527,00
Utilidad/Pérdida sin actividades que no implican uso de efectivo		-125.926.415,00
VARIACION EN PARTIDAS RELACIONADAS CON LAS ACTIVIDADES DE OPERACION		
- INCREMENTO CUENTAS POR COBRAR	-2.739.854	
- DISMINUCION PROVEEDORES NACIONALES - BIENES Y SERVICIOS	0	
- DISMINUCION BENEFICIOS A EMPLEADOS	1.682.997	
- DISMINUCION OTROS PASIVOS - ANTICIPOS Y AVANCES RECIBIDOS	5.775.773	
+ INCREMENTO IMPUESTOS, GRAVAMENES Y TASAS	-28.216.643	
+ INCREMENTO EN EL PATRIMONIO		
		-23.497.727,00
EFFECTIVO GENERADO EN ACTIVIDADES DE OPERACION		-23.497.727,00
Aumento o Disminución del Efectivo		-149.424.142,00
FLUJO DE EFECTIVO EN ACTIVIDADES DE INVERSION		
- COMPRA EQUIPO DE OFICINA - EQUIPOS	0	
- COMPRA EQUIPO DE COMPUTACION Y COMUNICACION	-4.600.004	
- COMPRA MAQUINARIA Y EQUIPO MEDICO-CIENTIFICO	0	
		-4.600.004,00
EFFECTIVO GENERADO EN ACTIVIDADES DE INVERSIÓN		-4.600.004,00
Fondos Usados en actividades de Inversión		-4.600.004,00
FLUJO DE EFECTIVO EN ACTIVIDADES DE FINANCIACION		
		143.063.512,00
- DISMINUCION DE OBLIGACIONES FINANCIERAS	0	
+ INCREMENTO COSTOS Y GASTOS POR PAGAR	134.260.612	
+ INCREMENTO CUENTAS POR PAGAR A SOCIOS O ACCIONISTAS	2.199.900	
+ INCREMENTO ACREEDORES VARIOS AL COSTO	6.603.000	
		143.063.512,00
EFFECTIVO GENERADO EN ACTIVIDADES DE FINANCIACIÓN		143.063.512,00
Fondos provistos en actividades de Financiación		143.063.512,00
Flujo de Fondos		-10.960.634,00
Efectivo al iniciar el periodo		38.688.458,00
Efectivo Diciembre 2024		27.727.824,00
		
GLADYS VICTORIA MESA PACHON Representante Legal	OSCAR ENRIQUE GUARIN ANAYA Contador Público - T.P. 42952-T	